

Beste tuinders, hierbij de nieuwsbrief van juni. Veel leesplezier.

## Activiteiten in de kantine

### Klaverjassen

Elke vrijdagavond klaverjassen vanaf 20.00 uur. Inloop vanaf 19.30 uur. Langskomen en kijken mag ook.

### Knutselclub


Vanaf 11 mei elke donderdagavond de knutselclub. Van 19.30 - 22.00 uur. Op het mededelingenbord vermelden we wanneer wij een onderwerp of thema aanpakken. Langskomen mag altijd! Prioriteit is het leuk met elkaar hebben.

### Bingo

10 juni vanaf 20.00 uur gaan de ballen weer rollen. Zaal open 19.30 uur.

### Plantjesdag

Op 3 en 4 juni plantjesdag, 2e ronde spullen en stekjes ruil. Van 12-16 uur.



**We zoeken nog een mooie naam voor dit prachtige plaatsje in ons park!**

## Schouw

Op 25 Juni schouwen van de tuinen en paden. We starten vanaf 10 uur.

In de bijlage van deze nieuwsbrief treft u het formulier van de schouw. Hierop kunt u lezen waar wij naar kijken.

**Reanimatie en EHBO** In de volgende nieuwsbrief stellen Arlene en Rinze zich voor. Zij nemen de taak van coördinatie op zich waarvoor hartelijk dank. Achter de coulissen zijn zij al bezig met de voorbereidingen.

Hopelijk hebben we de verbanddoos of AED niet nodig dit seizoen omdat we gezond blijven en veilig klussen.

# Plant eens wat anders....!

## Bijzondere plantensoorten op Lissabon

Op onze tuin op Lissabon groeien rond de 200 verschillende plantensoorten. Heel algemene maar ook een aantal bijzondere soorten. In de afgelopen 20 jaar hebben we heel wat soorten uitgeprobeerd, maar lang niet alles groeit goed op de zware, vochtige en wat zurige grond die we op ons park hebben. Daarnaast waren sommige niet slak- of vorstbestendig. Een aantal bijzondere soorten voelt zich er echter prima thuis: ze groeien heel goed en bloeien prachtig, als ze tenminste op de goede plek staan. In de Nieuwsbrief van de komende maanden beschrijven we steeds drie planten waarmee we goede ervaringen hebben in onze tuin. Ze zijn soms te koop in algemene tuincentra, soms bij kwekerijen zoals Morning Glory (Aalsmeer), Esveld (Boskoop) of De Hessenhof (Ede), en bijna altijd via internet. Deze keer drie bosplanten (de foto's zijn op onze tuin genomen).

Marianne en Bart (tuin 31)

### Hondstand (*Erythronium*)

Een bolgewas uit de liliëfamilie met prachtige witte, paarse of gele bloemen en gemarmerd blad, bloeiend in april. Je kan ze als bol kopen (in het najaar) of als plant (in het vroege voorjaar). Hondstand groeit het best op een beschutte plaats in de schaduw. Daar zal de plant zich ieder jaar uitbreiden en meer bloemen geven; een grotere pol kan je na de bloei eenvoudig delen en uitplanten. Zorg wel dat de grond niet al te zwaar is (door die bijvoorbeeld met brekerszand en/of bladaarde te vermengen) en zet ze niet op plaatsen waar water staat na veel regen. Verder een probleemloze plant die jaar na jaar mooier wordt.



### Disporum en Uvularia


Twee nauwverwante bosplanten afkomstig uit China die wat lijken op salomonszegel maar dan met gele bloemen. Op ons tuinpark voelen ze zich prima thuis in de schaduw, vooral als je wat compost of bladaarde door de grond mengt. Disporum bloeit in mei (met bleekgele bloemen) en Uvularia in april (met boterbloemgele bloemen). Plant je ze door elkaar aan, dan heb je er dus twee maanden plezier van. Ze zijn in die periode ook vrij algemeen verkrijgbaar. Beide planten kan je probleemloos delen na de bloei als ze wat groter zijn geworden.





## Bloedwortel (*Sanguinaria canadensis multiplex*)

Een persoonlijke favoriet: schitterende bloemen (in april) en daarna ook nog eens bijzonder gevormd blad. De bloemen komen eerst. Zijn die eenmaal uitgebloeid (helaas bloeien ze niet heel lang), dan verschijnt het blad. De plant breidt zich redelijk snel uit en het aantal bloemen verdubbelt jaarlijks. Bloedwortel komt oorspronkelijk uit de bossen van Noord-Amerika en behoort tot de papaverfamilie, maar de plant lijkt helemaal niet op de bekende papavers. De naam komt van het rode sap uit de wortels. Ook deze plant heeft graag humusrijke grond, dus grond vermengt met compost of bladaarde, en groeit in de schaduw.



Het bestrijden van de Japanse duizendknoop moet heel zorgvuldig gebeuren. De planten moeten helemaal worden uitgegraven. Voorkom dat takken of wortels afbreken. Uit het kleinste knoopje groeit een nieuwe plant. Verpak de plantresten daarom goed in een vuilniszak en gooi die weg bij het restafval.

**HELP** de Japanse Duizendknoop is  
ook op ons park gesignaleerd!



### Uitroeien met wortel en tak

Uitgraven is de beste methode om de Japanse duizendknoop te bestrijden. Dat kan met een graafmachine of met de hand. Zorg dat u ook alle wortelresten weghaalt. De wortels kunnen meters diep groeien.

### Goed verpakt bij restafval

Doe alle plant- en wortelresten in een vuilniszak. Knoop die goed dicht en gooi hem weg bij het restafval.

### Nooit maaien of snoeien

Omdat de plant zich razendsnel en heel gemakkelijk verspreidt, moet u de Japanse duizendknoop nooit maaien of snoeien. Als u de plant uit wilt roeien, kunt u hem wel eerst helemaal tot op de grond terug snoeien.

### Handmatig uitgraven

Handmatig uitgraven kan het beste in het groeiseizoen (april tot en met oktober). Als u minimaal 1 keer per maand alle planten met zoveel mogelijk wortel uitgraaft dan put u de plant uit. Graaf kleine plantjes heel voorzichtig los totdat u de plant zonder weerstand uit de grond kunt halen. Controleer of de wortel (vaak een witte uitloper) nog heel is en er geen stukjes in de grond zijn achtergebleven. Bij oudere planten gebruikt u een stevige schep voor het uitgraven van de dikke wortels.



## Regels overlast en gebruik van apparatuur

Op verzoek van enkele tuinleden is op de laatste ALV door het bestuur een voorstel gedaan over het gebruik van apparatuur die overlast kan veroorzaken. Op ons park gelden volgens de huidige reglementen twee regels. De eerste: zo min mogelijk overlast veroorzaken. De tweede: explosiemotoren (aggregaat, motormaaier, kettingzaag) mogen in het tuinseizoen alleen worden gebruikt op maandag tussen 10 en 18 uur. Buiten het seizoen en voor apparatuur zonder explosiemotor bestaan geen beperkingen en geldt dus alleen regel 1.

Een aantal tuinleden wil graag ook op andere dagen apparatuur met explosiemotoren kunnen gebruiken. Het voorstel daarover is op de ALV aangenomen met 60% van de stemmen voor, 34% tegen en 6% blanco stemmen. Dat betekent dat per 21 mei:

**De beperking op apparatuur met explosiemotoren is afgeschaft, zodat die ook op andere dagen mag worden gebruikt. De afschaffing is op proef: op de ALV van november beslissen de leden definitief omdat we dan de ervaring van het afgelopen tuinseizoen kunnen laten meewegen.**

De eerste regel, die tuinders verplicht zo min mogelijk overlast te veroorzaken, blijft gewoon bestaan. Als u dus lawaaiige apparatuur moet gebruiken, doe dat dan niet langdurig, niet 's avonds, niet op feestdagen, bij voorkeur buiten het weekend, zo nodig in overleg met de burens. Dat geldt dus voor alle apparatuur, met of zonder explosiemotor. En uiteraard gaat die regel ook over andere bouwactiviteiten, en ook bijvoorbeeld over muziek of tv.

We ontkomen er niet aan: soms moeten we even zagen, schuren of maaien, en soms zijn we daar ook wat langer mee bezig....

Maar... hou daarbij altijd rekening met medetuinders, overleg als het langer gaat duren en los het samen op!



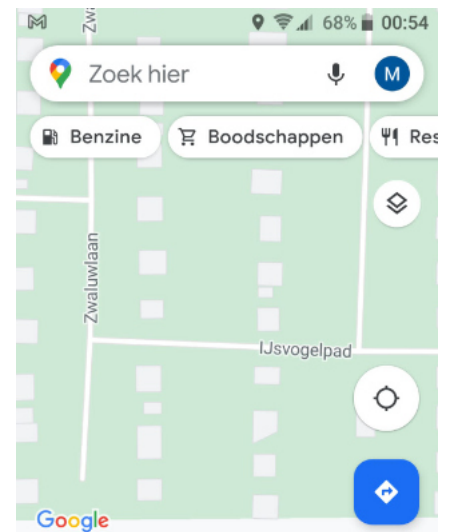


## HONDEN TOEGESTAAN OPRUIMPLICHT

Op de paden van Tuinpark Lissabon ligt de laatste tijd hondenpoep. Honden mogen aan de lijn op het park en er is ook een opruimplicht. Hondenuitlaters let aub op en ruim aub op want het is geen mooi visitekaartje voor de volgende wandelaar.

## Google maps

Ons tuinpark staat al ietsje beter op Google Maps.



## De parkeerplaats

Op de parkeerplaats van ons tuinpark zijn we druk bezig met de herinrichting.

Direct rechts bij binnenkomst maken we een plek voor het versnipperen van takken, foto onder links.

Naast de container (zie foto) de plek om fietsen te plaatsen. Daarnaast komt de plek voor bakfietsen en scooters.

Om de rotonde aub NIET PARKEREN.



# Mededelingen

## Vanuit de 2de ronde hoek

Beste tuinders,

- Alleen spullen aanleveren wanneer de winkel open is.
- Alleen spullen die schoon en niet stuk zijn
- We nemen geen meubels aan

Uiteraard kun je ook grote artikelen op de Ditjes&Datjes app aanbieden.

De tuinwinkelgroep

## Paden schoffelen

Aan alle tuinders het vriendelijke verzoek om de paden te schoffelen. Alleen daarna kan de eg gebruikt worden!

## Het is NIET de bedoeling grofvuil te storten op de parkeerplaats!!

Deze plek is bedoeld voor de aanleg van de zand- en aardestortplaats.

Er staat een container voor oude metalen

**Geen** grof vuil    **Geen** tuinafval  
*Geen koelkasten en/ of chemisch afval*

**En ook niet in de afvalcontainer gooien!**

**Doppen** van gasflessen graag inleveren bij het winkeltje/gashok.

**Metaal/oud ijzer** ook graag inleveren bij winkeltje/gashek.

## Geen grofvuilplaats



## Baggeren

De baggerperiode dit jaar van 15 juli tot 1 november.

NIET voor 15 juli omdat het de flora en fauna verstoort.

## De Tuinwinkel

De tuinwinkel is weer open en ook de 2e Ronde Hoek.

**Elke zaterdag van 10.30 u tot 12.30 u**

**Je kunt alleen met pin betalen.**

Goederen kunnen meegenomen worden na betaling. Dus later betalen...op de pof is er niet meer bij.

We zoeken nog gezellige medewerkers die 1 x per maand, bijvoorbeeld, een zaterdag willen helpen.

## Schouw

Voor tuinders die op- of aanmerkingen hebben gehad m.b.t. de schouw; zorg dat u het op orde heeft zodat we weer met een schone lei kunnen beginnen.



## De oven gaat aan op:

Zaterdag 3 juni

Zaterdag 17 juni

Zaterdag 1 juli

van 10.30 tot 12.00 uur

