

Beste tuinders, hierbij de nieuwsbrief van april. Veel leesplezier.

De sloten van het toegangshek en takkenwalhek moeten worden vervangen!

Zoals veel tuinders wel hebben gemerkt zijn de sloten van onze beide toegangshekken aan vervanging toe. De bestelling is gedaan en nu is het wachten op de levering (nog ongeveer een maand)

Afvalcontainer

Tijdens het seizoen blijft er 1 huisvuilcontainer staan.

De Tuinwinkel is open

Het bestellen van een gasfles buiten openingstijden van de winkel kan alleen via WhatsApp of Sms: 0621215956

Aub niet bellen!

Klaverjassen begint weer op 8 april!



Commissiemiddag met presentatie op 9 april!

Bezoek onze commissiekraampjes, laat je informeren & inspireren door mede-tuinders. Speel mee met de quiz en win mooie prijzen. Grijp je kans en ontdek je vaardigheden. Sluit je aan als vrijwilliger (tuinders en aspirant-tuinders) bij een commissie, aspirant – tuinders zijn ook van harte welkom bij de zaterdagse tuinbeurten.



Lentefeest op 9 april in de kantine!

Op zaterdag 9 april 2022, v.a. 16 uur

**nodigen wij alle tuinders & aspirant-tuinders uit
voor de
opening van het seizoen.**

Algemene Ledenvergadering op 21 mei!

Met verkiezing en herverkiezing.

Extra activiteiten: Kijk op de informatieborden voor extra activiteiten!




De tuinwinkel op Tuinpark Lissabon is weer open.

We zijn weer open vanaf 19 maart van 10.30 -12.30 uur tijdens de werkbeurten; dus ook op zondag tijdens de tuinbeurt.

Let op! In de winkel kan je alleen met pinpas betalen. Eerst betalen en dan halen.

Voor:
diverse tuingerelateerde producten
de 2^e ronde hoek
een boekenkast
en
oud ijzer



- **In de 2^e ronde hoek gewoon wat rondsnoeven voor kleine prijsjes.**
- **Spullen kunt u inbrengen tijdens de openingstijden van de winkel.**
- **Schoon, heel en werkend doneren!**
- **Geen grote meubelen!**
- **U doneert aan de tuinwinkel.**
- **De opbrengst van de 2^e ronde hoek krijgt een bestemming. Wij doen u drie voorstellen en u bepaalt. Eerst maar kijken of er wat binnenkomt.**

Oud ijzer

Het oud ijzer kunnen we verzamelen bij het gashek. Hiervoor staat ook een container voor het klein metaal.

Geen chemisch afval! Geen koelkasten magnetrons, batterijen e.d.!

Het doel van de opbrengst is wat ons betreft een goede hakselaar.

Plastic doppen

Plastic doppen in de container bij de containers van restafval/papier. Dit komt ten goede aan de opleiding voor blinde geleide honden.

Plastic bloempotjes kunnen ook worden verzameld voor donatie aan de kas op osdorperweg. Hier werken mensen met een afstand tot de arbeidsmarkt. Ze kunnen ze goed gebruiken! Bij de afvalcontainers komt een speciale bak te staan.

Natuurlijk staan wij open voor ideeën en zouden het erg leuk vinden wanneer er tuinders zijn die ook mee willen helpen.



Ontdek de bloesempracht in april

Magnolia's en andere bloembomen

Een bloeiende magnolia tegen een blauwe lucht is adembenemend mooi. De schoonheid die deze bomen geven, kunt u nu beleven in nieuwe vormen die ook in kleine tuinen passen. De hierna genoemde bloembomen hebben nog iets gemeen: u hoeft er weinig aan te doen als u ze eenmaal hebt geplant. Snoei is niet of nauwelijks nodig.

Enkele bloemrijke ideeën

Sierkersen (Prunus) zijn er in tientallen vormen en ze bloeien ongelooflijk rijk in april (en vaak nog in mei) met witte, lichtgele, roze, lila of zelfs paarse bloemen. Soms zijn het struiken, soms echte stambomen. Aan u de keus. Heel mooi is de veelgeprezen treurvorm Prunus serrulata 'Kiku-shidare' die al begin april bloeit met roze warmroze bloemen.

Een nauwe verwant is de bekende P. serrulata 'Kanzan', die wat later bloeit en zowel als struik en als stamvorm wordt gekweekt (de laatste wordt tot 10 m hoog). De elegante vaasvorm van de takkenkroon is heel typerend. Ook 'Kanzan' bloeit rijk en roze. 'Amanogawa' groeit uit als slanke zuilvorm en bloeit heel lichtroze (geurend!). 'Taihaku' wordt een flinke struik die al begin april met enorm grote, witte bloemen bloeit.

Tientallen soorten Magnolia's

Misschien wel de bekendste groep valse tulpenbomen of beverbomen, zoals de schitterend bloeiende magnolia's ook wel worden genoemd, is de Magnolia Soulangeana Groep. Ze vormen grote struiken of kleine bomen tot 5 à 8 m hoog en ze bloeien (april-mei) met massa's grote, rechtop staande, klokvormige bloemen aan de kale takken. Heel mooi zijn bijv. 'Lennei Alba' en 'Amabilis' (beide wit), de kleinblijvende 'Genie' (3 m, warmrood!) en tal van roze bloeiende, zoals 'Brozzoni' en 'Sundew'.

Een prachtige judasboom

De judasbomen (Cercis) vormen een geslacht met zeven soorten bladverliezende bomen uit Europa, China en Noord-Amerika. Een van de mooiste is de nieuwe Cercis canadensis 'Forest Pansy', een prachtige, roodbladige judasboom (zacht fluwelig rood dat in de loop van het seizoen wat groener wordt) die uiteindelijk ca. 3 m hoog wordt.



In april-mei verschijnen de fraaie, roze, eetbare bloemen aan de dan nog kale takken. De bloemen smaken lichtzuur. Lekker in een frisse salade. Deze boom (ook zeer geschikt als leiboom) trekt door zijn bijzondere kleur altijd de aandacht. Ideaal als solitair en geschikt voor iedere maat tuin. Plant hem op een zonnige, beschutte plek in goed doorlatende grond.

Hanami – Japans kersenbloesemfeest

Eind maart/begin april bloeien in Japan de kersenbomen (sakura). Deze explosie van kleur wordt als nationaal feest gevierd. Men ontmoet elkaar in massale picknicks in de parken onder de bloeiende bomen. Voor Japanners symboliseert de korte, uitbundige bloei de rijkdom en vergankelijkheid van het leven. Wij genieten er ook zonder die symboliek niet minder van.

Nog meer bloeiende bomen


In april-mei bloeien onder andere ook: sierappels (Malus); de prachtige sneeuwvlokkenboom (Halesia carolina); de Anna Paulownaboom (Paulownia tomentosa) met grote, blauwe bloemen; krentenboompjes zoals de witbloeiende Amelanchier arborea 'Robin Hill'; kastanjes: heel mooi is de roodbloeiende Aesculus x carnea 'Aureomarginata' met goudgerand blad.



Tuinkruiden zelf kweken

SALIE

IN POT OF ZONNIGE PLEK IN TUIN



PLEK: Volle zon, favoriete tot droge grond.

IN POT: Geef maximaal 1 keer per week water en 1 keer voeding in april.

ONDERHOUD: Snoei in april en na de bloei. Zet de pot 's winters onder een afdek.


WANNEER: Zaai of plant in april of mei. Oogst het jaar rond. Salie houdt z'n blaadjes in de winter.

TIP: Let op voor het rozebruine groeischorsje, dat het eet seld.

plus

MUNT

IN POT



ONDERHOUD: Let op voor de meeltekken, die moet de munt kaal. Pluk de levens regelmatig weg. Spitsu munt in pot elke 3 jaar, voor hij zichzelf kapot knipt.

IN POT: Geef 2 keer per week water en 1 keer voeding in het voorjaar.

WANNEER: Plant tussen maart en oktober. Oogst van april tot oktober.


PLEK: Lichte schaduw (of zon).

TIP: Zet geen andere kruiden in een pot met munt, die anders meteen overgroeit.

plus

CITROENMELISSE

IN POT



ONDERHOUD: Knip 2 tot 3 keer per jaar tot de grond af, zo krijg je snel weer verse, jonge blaadjes.

IN POT: Geef 2 keer per week water en 1 keer voeding in april.

PLEK: Lichte schaduw of zon.


WANNEER: Zaai of plant tussen maart en juni. Oogst van april tot oktober.

TIP: Krijp de bloemen af voor ze seld te enthousiast uitbreken.

plus

PETERSELIE

IN POT OF TUIN



ONDERHOUD: Pluk de stelen telkens van onderaan. Laat de peterselie na de winter in bloei komen, de bloemen zijn mooi én trekken mose's nuttige insecten aan.

IN POT: Geef 2 keer per week water en elke 2 weken vloerbare voeding.

PLEK: Zon of lichte schaduw.


WANNEER: Zaai of plant elk jaar opnieuw, tussen maart en juni. Oogst het hele jaar door; in een zachte winter blijft peterselie 's winters groen.

TIP: Krijp peterselie best je lang bewaren, maar platte peterselie is wonslicher en groeit gemakkelijker.

plus

BIESLOOK

KRUIDEN IN POT EN TUIN



WANNEER: Zaai of plant tussen maart en juni. Oogst: Van maart tot september.

PLEK: Lichte schaduw of zon.

ONDERHOUD: Begin bieslook bloempjes te vormen, knip dan alles tot op de grond af. Er volgt snel weer vers groen.


IN POT: Geef 2 keer per week water en elke maand vloerbare voeding. Groeit prima in een smalle bak op de vensterbank.

TIP: Graef bieslook elke 2 tot 3 jaar in maart op en verdeel in bloemrijen. Dat geeft de planten een boost.

plus

TIJM

IN POT OF ZONNIGE PLEK IN TUIN



ONDERHOUD: Snoei na de bloei flink. Zet de pot 's winters onder een afdek.

IN POT: Geef maximaal 1 keer per week water en 1 keer voeding in april.

PLEK: Volle zon. Droge grond.

WANNEER: Plant tussen maart en mei; zaaien duurt lang. Oogst: Het jaar rond; tijm blijft groen in de winter.

TIP: Oogst niet alleen de toppen, knip regelmatig wat lagere takken, dat stimuleert tijm om te groeien.

plus



Natuurlijk Tuinieren

Het enige dat je moet doen om compost te krijgen is je afval uit de tuin in een bak verzamelen. De natuur doet de rest. Gedurende het seizoen ontstaat uit deze groen/bruine massa prachtige zwarte aarde. Gratis en voor niets.

Er zijn wel een aantal spelregels:

- Takken of verhoude plantenresten zijn niet geschikt voor de compostbak
- Hoe fijner je het groenafval maakt hoe sneller de vertering gaat
- Wissel het groenafval af met bruine onderdelen, bv afgevallen blad of haksel
- Dek de bak af om warmte vast te houden; dat bevordert ook de vertering
- De bak moet niet te dicht bij de sloot staan want dan kunnen er voedingsstoffen naar het water weglopen en dat is niet goed voor het watermilieu in de sloot
- Een plekje in de halfschaduw is ideaal
- Zorg dat er voldoende zuurstof in de compostbak komt door tussen de planken van de bak kieren te laten. De bak moet ook niet op een betonnen ondergrond staan.

Behalve het tuinafval kun je ook het e.e.a. aan keukenafval kwijt op de composthoop:

- Groenteafval
- Appel/perenschillen (geen citrusvruchtschillen)
- Kamerplantenresten
- Eierschalen (verteren wel heel langzaam)
- Eko aardappelschillen
- Pindadoppen


Wat je niet op de composthoop kunt gooien:

- Doornachtige takjes
- Blad van groenblijvende struiken in de winter
- Wortels of zaad van onkruid (woekerende soorten)
- Hondenpoep of kattenbakinhoud
- Kunstmest
- Bioplastic (verteert veel te langzaam)
- Harde notendoppen
- Gekookte etensresten

In de volgende nieuwsbrief informatie over wat je allemaal met compost kunt doen.

En voor de liefhebbers nog een Engelstalig filmpje:

<https://www.youtube.com/watch?v=nxTzuasQLFo>



Jeugdplek

Knutselen voor Pasen



Kantine open in april:

8 april start klaverjassen

9 april Commissie/ Lentefeest

Soep van de maand in april te verkrijgen:

Courgette- broccoli soep

€ 4,- per liter om mee te nemen

€ 2,- kop soep geserveerd

Tuinbeurten

As er een tuinbeurt gedaan wordt, dan wordt de hele tuinbeurt van begin tot eind meegedaan, ongeacht met hoeveel mensen je komt.

Kaartje sturen aan Ruud?

Ruud is met grote motivatie aan het revalideren. Als je een kaartje naar hem zou willen sturen dan kan dat via: tuinparklissabon@gmail.com



In afvalcontainers: alleen restafval van huisvuil

Beste tuinders

Blijkbaar heeft niet iedereen gelezen hoe het zit met onze afvalcontainers.
Dus in de herhaling:

Geen grof vuil **Geen** tuinafval

Doppen van gasflessen graag inleveren bij het winkeltje/gashok.

Metaal/oud ijzer ook graag inleveren bij winkeltje/gashek.

Geen koelkasten en/ of chemisch afval

Dus niet in de afvalcontainer gooien!

