

Beste tuinders, hierbij de nieuwsbrief van augustus. Veel leesplezier.

## De Tuinwinkel

Let op! **In de winkel kan je alleen met pinpas betalen. Eerst betalen en dan halen.**

### Het toegangshek

Wilt u het hek op de juiste tijden sluiten en op slot doen? Dit geldt zowel voor de auto als voor de fietser en voetganger.

Open van 10.30 -12.30 uur tijdens de werkbeurten; dus ook op zondag tijdens de tuinbeurt.

2e Hands spullen kunnen tijdens de openingstijden gebracht worden. Schoon, compleet en indien van toepassing werkend.

Het bestellen van een gasfles buiten openingstijden van de winkel kan alleen via WhatsApp of Sms: 0621215956

## Activiteiten in augustus

Let op kijk voor speciale activiteiten in de mededelingkastjes

7 aug:  
**Bingo**

Elke vrijdag:  
**Klaverjassen**

Elke donderdag:  
**Knutselclub**

## De Kantine

Open op:

- zaterdag van 10.30-17 uur
- zondag van 13-17 uur

Na 16.45 uur is de keuken gesloten en volgt de laatste ronde voor bestellingen aan de bar.

Wij stellen het op prijs dat u voor vertrek de rekening betaald.

Voor activiteiten en wensen over feestjes kunt u Jan Kok benaderen; Voor creatieve activiteiten kunt u terecht bij Dory Corbeek

Helpen in de kantine? Kom eens bij ons langs wat er allemaal mogelijk is.

**BINGO**

Zondagmiddag 7 augustus

start om 14.00 uur

De kantine is open vanaf 13.00 uur



tuinparklissabon@gmail.com



www.tuinparklissabon.nl



## De eikenprocessierups op Lissabon

De eikenprocessierups is op meerdere plekken op ons tuinpark aangetroffen. Deze rups groeit uiteindelijk uit tot een nachtvlinder, maar het is vooral in zijn rupsvorm waarin hij voor grote overlast kan zorgen. Om ervoor te zorgen dat hij een vlinder kan worden, heeft hij zogeheten brandhaartjes over zijn hele lijf (zo'n 700.000 in totaal) om te voorkomen dat hij opgegeten wordt door zijn natuurlijke vijanden, zoals vogels en vleermuizen. Maar ook wij mensen kunnen er flink last van krijgen; hevige irritatie aan huid, ogen en luchtwegen zodra u in contact komt met de haartjes.

### Hoe spot je de eikenprocessierups?

Een aantal eiken op ons park zijn ruim met rood-wit lint afgezet vanwege aanwezigheid van de rups. Op de zuidkant van eikenbomen kan je nesten aantreffen die bestaan uit spinsel, vervelde rupsenhuiden, uitwerpselen en héél veel brandhaartjes. Die zien er uit zoals op deze foto. Wanneer u een nest aantreft op een boom die nog niet is afgezet, meld dit dan zo snel mogelijk bij het bestuur via [info@tuinparklissabon.nl](mailto:info@tuinparklissabon.nl).

### Heeft de jeuk al toegeslagen?


Afhankelijk van de ernst van de symptomen kunt u zelf voor verlichting zorgen, of is een doktersbezoek aan te raden.

Is het contact beperkt tot de huid, verwijder dan in eerste instantie alle kleding met handschoenen en was deze op hoge temperatuur (> 60°C) en/of droog deze in de droger. Een snelle en handige tip om brandharen van de huid te verwijderen is het verwijderen met behulp van plakband. Was hierna de huid grondig met water en zeep.

Is de jeuk ondragelijk of zijn de haartjes in uw ogen terecht gekomen? Bezoek dan zo snel mogelijk een arts voor verlichting of een oogdouche.

### Bestrijding

De nesten kunnen op verschillende wijzen verwijderd worden; door middel van het "wegzuigen" van de rupsen, of met behulp van biologische bestrijding (die ook weer nevenschade kan veroorzaken voor andere nuttige insecten). De grootste angst van de rups is nog steeds... de koolmees. Die eet de rups met huid en 700.000 haren. Maar bij omvangrijke nesten kan ook de koolmees het buffet niet op en zal het nest met een beetje mensenhulp bestreden moeten worden.



## Het inzamelen van oud ijzer


Op tuinpark Lissabon zijn ijzervreters bezig om alle soorten metaal in verzamelen en te scheiden. Joe en Johan weten precies welk soort metaal waar in zit en hoe het te scheiden. Ze hebben inmiddels voor ongeveer €1000,- ingezameld en dit ook dank zij alle tuinders die oud ijzer naar de werkplaats brengen. Van de opbrengst wordt een takkenversnipperaar gekocht, zodat Tuinpark Lissabon haar eigen takkenver-snipperaar heeft. Er kunnen takken met een diameter van 10-12 cm in versnipperd worden. De versnipperaar die Joe en Johan op het oog hebben kost €1300,- incl. dus we zijn er dus bijna!

### Wat levert een leeg blikje op?


Tachtig drankblikjes maakt ongeveer een kilo. En dat levert vandaag de dag zo'n 50 cent op.

### De metalen die wij NIET willen hebben:

- GEEN Koel- en vrieskasten, tv's, beeldschermen, toetsenborden,
- GEEN ACCU'S Loodaccu's (uit voertuigen en apparaten)
- GEEN BATTERIJEN Waaronder Ni-cad- en Lithium-ion accu's en accu's van handgereedschap
- GEEN WRAKKEN van auto's, motoren en bromfietsen



Joe in de werkplaats




De werkplaats



De ijzervreters



Er komt een container voor de doppen



Een metaalpers voor de blikjes



Het afdak van de werkplaats is gebouwd van balken gekregen van de burens





### **Boombank opgeknapt**

We kregen 2 boombanken via een school gratis af te halen! Ze zagen er uit alsof de vuilnis nog de enige juiste plek was. Jan heeft er dit dus van gemaakt. Als nieuw!! Een tuinbank heeft al een bestemming: om de mooie berk naast de tuin van Ruud en Els.



## **De boombanken**

## **De pizzaoven**

### **Het is nog even geduld hebben**

De pizzaoven hopen we in september in gebruik te kunnen nemen! Het ziet er al prachtig uit.



## De tuin in augustus: snoeien en oogsten

De siertuin raakt stilaan over zijn hoogtepunt heen. Een aantal vaste planten zijn uitgebloeid of hebben flink te lijden gehad onder de extreme hitte afgelopen week. De grasvelden hadden het moeilijk en zonder beregening is de kans groot dat het gazon er nu verdord bij ligt. Hier en daar ontstaan wat rommelige hoekjes die een opknapbeurt kunnen gebruiken. Wat snoeiwerk en het verwijderen van uitgebloeide planten en bloemen maken nu een wereld van verschil en geven de tuin een tweede leven. Voor de moestuin is augustus de oogstmaand, aan het plukken komt geen einde.

### Snoeiwerk

**Struiken en rozen** Verwijder uitgebloeide bloemen bij rozen en heesters die in het voorjaar bloeien zoals philadelphus, ribes, weigelia, buddleja en deutzia. Snoei de struik terug in vorm door te lange of te oude takken terug te knippen. Haal beschadigde en dode takken weg om de planten op te frissen. Gebruik altijd scherp en schoon snoeimateriaal!

**Vaste planten** Door uitgebloeide bloemen bij vaste planten zoals geranium, agapanthus en salvia weg te knippen zal je de planten stimuleren om een tweede keer te bloeien. Snoei ook lavendel en hebe terug om te voorkomen dat ze onderaan te houtig worden.

**Groenblijvende hagen** Buxus, euonymus, taxus en liguster snoei je nu om een dichte haag te krijgen.



**Leifruit** Door in augustus bij leifruit zoals appels, peren, druiven,... de nieuwe scheuten te verwijderen heb je volgend jaar meer bloemen en dus ook meer lekkere vruchten. De scheuten die aan de zijtakken ontstaan mogen ingekort worden zodat de plant meer energie kan steken in de hoofdtakken.

**Frambozen en zwarte bessen** Verwijder oude takken want deze trekken ongedierte en schimmell

**Blauwe regen** Wil je graag een tweede bloei van de blauwe regen, dan snoei je best de uitlopers terug tot op vijf à zes ogen.

**Snoei nu geen besdragende planten en struiken, heesters die bloeien in het najaar en in de winter en ook geen siergrassen.**

**Tip: geef de planten die je hebt gesnoeid de gepaste meststof om terug op krachten te komen.**



# De tuin in augustus

## Bepanting in augustus

Verwijder uitgebloeide bloemen zodat de planten geen energie hoeven te steken in het aanmaken van zaden. Zo kun je langer genieten van een bloeiende border.

Zonnebloemen groeien hard en hebben deze maand regelmatig water en plantenvoeding nodig. Bind grote zonnebloemen op tijd aan stokken, zo kunnen ze niet omwaaien.

Snijd de uitgebloeide bloemen van de zonnebloem af en leg ze op een plaats waar ze goed kunnen drogen. Je kunt de pitten dan later voeren aan de vogels of de zaden bewaren voor het volgende jaar.

Begin deze maand met het stekken van kuitplanten. Neem krachtige kopstekken van zo'n 10 cm en verwijder de bloemen. Haal daarna de onderste bladeren weg en snijd de stek onderaan schuin af met een schoon mes. Plaats de stek in een potje met aarde en geef regelmatig water.

Oogst de zaden van uitgebloeide bloemen en laat de zaden enkele dagen drogen op een plek in de schaduw. Bewaar de zaden op een donkere en droge plek in huis.

Snoei de coniferen haag deze maand twee keer. Zorg er tijdens het snoeien voor dat de haag aan de bovenzijde smaller wordt, zo kan er nog voldoende licht vallen op de onderste takken.

Snoei de bessen- en bramenstruiken na de oogst. Alle takken die het afgelopen jaar vrucht hebben gedragen mogen teruggesnoeid worden tot op de grond.

Snoei vanaf eind augustus de uitgebloeide bloemaren van de lavendel af. Houdt wel voldoende groen over, zodat de struik goed de winter door kan. In de praktijk betekent dit vaak dat je ongeveer 1/3 wegsnoeit.

Knip de uitgebloeide bloemen van de rozen af.

## Overige tuintips voor de maand augustus

Ververs dagelijks het water in het vogelbadje en verplaats het bad naar de grond. Tijdens droge perioden drinken behalve vogels ook de egels graag een slokje mee.

Geniet! Augustus is vooral een zomermaand om te genieten van de tuin en even vakantie te nemen wat tuinieren betreft.

